

Száma:FJL/248-1/2019
Témafelelős: Keller Iлона

Előterjesztés

Csongrád Város Önkormányzata Képviselő-testületének 2019. május 23-i ülésére

Tárgy: A Csongrád Televízió Kft. 2018. évi beszámoló jóváhagyása

Tisztelt Képviselő-testület!

A Csongrád Televízió elkészítette a 2018.évi beszámolóját.

A Kft. éves beszámolóját az előterjesztés melléklete szerint, az alábbi részletezettséggel terjesztem a Képviselő-testület elé:

1. Egyszerűsített éves beszámoló mérleg „A” típusú eredménykimutatás összköltség eljárással.
2. Kiegészítő melléklet
3. Üzleti jelentés

A Csongrád Tv Kft gazdálkodásáról készült beszámoló alapján: a 2018. december 31-i mérleg főösszege: 26.964 eFt, bevétele: 35.535 eFt. A Kft az előző évihez képest mintegy 20%-kal alacsonyabb dologi kiadással működött, személyi jellegű kiadásai viszont 20 százalékkal nőttek, a minimálbér emelések hatása miatt.

A Kft. részére biztosított önkormányzat támogatás összege: 25.559 eFt, gyakorlatilag egyező az elmúlt évek nagyságrendjével.

A Kft. veszteségét elsősorban a több mint 2,7 millió Ft elszámolt értékcsökkenés okozza, amelyre a Kft. nem kap önkormányzati támogatást. Pozitív eredménynek tekinthető, hogy a Kft. az éves értékcsökkenés jelentős részét árbevételéből, egyéb bevételeiből ki tudja gazdálkodni.

A Kft. Felügyelő-bizottsága a 2018. évi beszámolót 2019. május 16-i ülésén tárgyalta, és elfogadásra javasolja a Képviselő-testületnek.

Kérem a Tisztelt Képviselő-testületet az előterjesztés megvitatására és a határozati javaslat elfogadására.

Határozati javaslat

Csongrád Város Önkormányzatának Képviselő-testülete megtárgyalta a „Csongrád Televízió Kft. 2018.évi beszámoló jóváhagyása ” tárgyú polgármesteri előterjesztést és az alábbi döntést hozza.

A Képviselő-testület elfogadja a Kft-nek az előterjesztés 1. számú melléklete szerinti 2018. évi beszámolóját.

A 2018. évi mérleg főösszegét 26.964 eFt-ban, adózott eredményét (veszteségét) -906 eFt -ban állapítja meg.

A Képviselő-testület utasítja az ügyvezetőt, hogy a közzététel érdekében szükséges intézkedéseket tegye meg.

Határidő: 2018. évi egyszerűsített beszámoló cégbírósághoz történő benyújtása:2019.05.31.

Felelős: Donka Ferencné ügyvezető igazgató

Erről jegyzőkönyvi kivonaton értesítést kapnak:

1. A Képviselő-testület tagjai
2. Bedő Tamás polgármester
3. Dr. Juhász László jegyző
4. Fejlesztési és Üzemeltetési Iroda és általa
5. Csongrád TV Kft.

Csongrád, 2019. május 13.



Bedő Tamás
polgármester

1	2	4	6	3	9	1	6	6	0	2	0	1	1	3	0	6
---	---	---	---	---	---	---	---	---	---	---	---	---	---	---	---	---

Statistikai számjel

0	6	-	0	9	-	0	0	6	8	4	8
---	---	---	---	---	---	---	---	---	---	---	---

Cégjegyzék száma

CSONGRÁD TELEVÍZIÓ KFT.

a vállalkozás megnevezése

6640 Csongrád, Szentháromság tér 8.

a vállalkozás címe, telefonszáma

2018. év.

Egyszerűsített éves beszámoló

" A közzétett adatok könyvvizsgálattal nincsenek alátámasztva. "

Keltezés: Csongrád, 2019 május 08.

CSONGRÁD TV KFT.
6640 Csongrád, Szentháromság tér 8.
Adószám: 12463916-2-06
Számlaszám: 11735050-2111264
Cg.: 06-09-006848

Doulo J
a vállalkozás vezetője
(képviselője)

Statisztikai számjel: 12463916-6020-113-06
Cégjegyzék szám: 06-09-006848


CSONGRÁD TELEVÍZIÓ KFT.

**Egyszerűsített éves beszámoló
EREDMÉNYKIMUTATÁSA
(összköltség eljárással)**

adatok E Ft-ban

Sorszám	A tétel megnevezése	Előző év	Előző év(ek) módosításai	Tárgyév
a	b	c	d	e
I.	Értékesítés nettó árbevétele	5 684	0	4 954
II.	Aktívált saját teljesítmények értéke	0	0	0
III.	Egyéb bevételek	32 886	0	30 581
IV.	Anyagjellegű ráfordítások	23 649	0	18 539
V.	Személyi jellegű ráfordítások	11 696	0	14 400
VI.	Értékcsökkenési leírás	2 931	0	2 785
VII.	Egyéb ráfordítások	543	0	624
A.	ÜZEMI (ÜZLETI) TEVÉKENYSÉG EREDMÉNYE (I+II+III-IV-V-VI-VII)	-249	0	-813
VIII.	Pénzügyi műveletek bevételei	0	0	0
IX.	Pénzügyi műveletek ráfordításai	0	0	93
B.	PÉNZÜGYI MŰVELETEK EREDMÉNYE (VIII-IX)	0	0	-93
C.	ADÓZÁS ELŐTTI EREDMÉNY (±C±D)	-249	0	-906
X.	Adófizetési kötelezettség	0	0	0
D.	ADÓZOTT EREDMÉNY (±E-XII)	-249	0	-906

Csongrád, 2019 május 08.


a vállalkozás vezetője
(képviselője)
CSONGRÁD TV KFT.
6640 Csongrád, Szentháromság tér 8.
Adószám: 12463916-2-06
Számlaszám: 11735050-21113262
Cg.: 06-09-006848

Statisztikai számjel: 12463916-6020-113-06
Cégjegyzék szám: 06-09-006848

CSONGRÁD TELEVÍZIÓ KFT.

Egyszerűsített éves beszámoló
"A" MÉRLEGE

Eszközök(aktívák)


adatok E Ft-ban

Sorszám	A tétel megnevezése	Előző év	Előző év(ek) módosításai	Tárgyév
a	b	c	d	e
1.	A. Befektetett eszközök (2+3+4 sor)	22 137	0	22 349
2.	I. IMMATERIÁLIS JAVAK	177	0	83
3.	II. TÁRGYI ESZKÖZÖK	21 960	0	22 266
4.	III. BEFEKTETETT PÉNZÜGYI ESZKÖZÖK	0	0	0
5.	B. Forgóeszközök (6-9 sorok)	6 946	0	4 319
6.	I. KÉSZLETEK	0	0	0
7.	II. KÖVETELÉSEK	5 676	0	3 036
8.	III. ÉRTÉKPAPIROK	0	0	0
9.	IV. PÉNZESZKÖZÖK	1 270	0	1 283
10.	C. Aktív időbeli elhatárolások	1 296	0	296
11.	ESZKÖZÖK (AKTIVÁK) ÖSSZESEN (1+5+10 sor)	30 379	0	26 964

Források (passzívák)

12.	D. Saját tőke (13+15+16+17+18+19+20 sor)	21 760	0	20 854
13.	I. JEGYZETT TŐKE	6 000	0	6 000
14.	Ebből: visszavásárolt tulajdonosi részesedés névértéken	0	0	0
15.	II. JEGYZETT DE MÉG BE NEM FIZETETT TŐKE (-)	0	0	0
16.	III. TŐKETARTALÉK	21 300	0	21 300
17.	IV. EREDMÉNYTARTALÉK	-5 291	0	-5 540
18.	V. LEKÖTÖTT TARTALÉK	0	0	0
19.	VI. ÉRTÉKELÉSI TARTALÉK	0	0	0
20.	VII. ADÓZOTT EREDMÉNY	-249	0	-906
21.	E. Céltartalékok	0	0	0
22.	F. Kötelezettségek (23-25 sorok)	5 782	0	2 788
23.	I. HÁTRASOROLT KÖTELEZETTSÉGEK	0	0	0
24.	II. HOSSZÚ LEJÁRATÚ KÖTELEZETTSÉGEK	0	0	1 207
25.	III. RÖVID LEJÁRATÚ KÖTELEZETTSÉGEK	5 782	0	1 581
26.	G. Passzív időbeli elhatárolások	2 837	0	3 322
27.	FORRÁSOK (PASSZIVÁK) ÖSSZESEN (12+21+22+26 sor)	30 379	0	26 964

Csongrád, 2019 május 08.

CSONGRÁD TV KFT. 
6640 Csongrád, Szentháromság tér 8. a vállalkozás vezetője
Adószám: 12463916-2-06 (képviselője)
Számlaszám: 11735050-21113262
Cg.: 06-09-006848

CSONGRÁD TELEVÍZIÓ KFT.

Üzleti év: 2018. év

**A költségszerkezet alakulása
Eredménykimutatás összköltség eljárás alapján**

A tétel megnevezése	Előző év		Tárgyév	
	E Ft	%	E Ft	%
Nettó árbevétel	5 684	14,74	4 954	13,94
Saját termelésű készletek állományváltozása	0	0,00	0	0,00
Saját előállítású eszközök aktivált értéke	0	0,00	0	0,00
Bruttó árbevétel	5 684	14,74	4 954	13,94
Egyéb bevétel	32 886	85,26	30 581	86,06
Összes bevétel	38 570	100,00	35 535	100,00
Anyagköltség	704	1,83	463	1,30
Igénybe vett szolgáltatások értéke	21 136	54,80	14 682	41,32
Egyéb szolgáltatások értéke	1 806	4,68	3 394	9,55
Eladott áruk beszerzési értéke	0	0,00	0	0,00
Eladott (közvetített) szolgáltatások értéke	3	0,01	0	0,00
Anyagjellegű ráfordítások	23 649	61,31	18 539	52,17
Béreköltség	5 586	14,48	7 015	19,74
Személyi jellegű egyéb kifizetések	4 010	10,40	5 027	14,15
Bérráfordítások	2 100	5,44	2 358	6,64
Személyi jellegű ráfordítások	11 696	30,32	14 400	40,52
Értékcsökkenési leírás	2 931	7,60	2 785	7,84
Egyéb ráfordítások	543	1,41	624	1,76
Összes költség és ráfordítás	38 819	100,65	36 348	102,29
Üzemi (üzleti) tevékenység eredménye	-249	-0,65	-813	-2,29

CSONGRÁD TELEVÍZIO KFT.
Üzleti év: 2018. év

Mutatók

Mutatószámok	Képzése	Előző időszak		Tárgyidőszak		Változás (%)
		(E Ft)	(%)	(E Ft)	(%)	
Befektetett eszközök aránya	<u>Befektetett eszközök</u> Eszközök összesen	22 137 30 379	72,87	22 349 26 964	82,88	113,74
Forgóeszközök aránya	<u>Forgóeszközök+Aktív időbeli elhatárolások</u> Eszközök összesen	8 242 30 379	27,13	4 615 26 964	17,12	63,09
Saját tőke aránya	<u>Saját tőke</u> Összes forrás	21 760 30 379	71,63	20 854 26 964	77,34	107,97
Kötelezettségek aránya	<u>Kötelezettségek</u> Összes forrás	5 782 30 379	19,03	2 788 26 964	10,34	54,33
Tőke multiplikátor	<u>Eszközök összesen</u> Saját tőke	30 379 21 760	139,61	26 964 20 854	129,30	92,61
Tőke forgási sebessége	<u>Nettó árbevétele</u> Saját tőke	5 684 21 760	26,12	4 954 20 854	23,76	90,94
Likviditási mutató I. (Current ratio)	<u>Forgóeszközök</u> Rövid lejáratú kötelezettségek	6 946 5 782	120,13	4 319 1 581	273,18	227,40
Likviditási mutató II. (Quick ratio - gyors ráta)	<u>Forgóeszközök-készletek</u> Rövid lejáratú kötelezettségek	6 946 5 782	120,13	4 319 1 581	273,18	227,40
Likviditási mutató III.	<u>Pénzeszközök+Ertékpapírok</u> Rövid lejáratú kötelezettségek	1 270 5 782	21,96	1 283 1 581	81,15	369,46
Likviditási mutató IV.	<u>Pénzeszközök</u> Rövid lejáratú kötelezettségek	1 270 5 782	21,96	1 283 1 581	81,15	369,46
Saját tőke hatékonysága	<u>Adózott eredmény</u> Saját tőke	-249 21 760	-1,14	-906 20 854	-4,34	379,66
Árbevétele arányos üzleti eredménye	<u>Üzemi (üzleti) eredmény</u> Nettó árbevétele	-249 5 684	-4,38	-813 4 954	-16,41	374,62
Tőkearányos üzleti eredmény	<u>Üzemi (üzleti) eredmény</u> Saját tőke	-249 21 760	-1,14	-813 20 854	-3,90	340,69
Eszközarányos üzleti eredmény	<u>Üzemi (üzleti) eredmény</u> Összes eszköz	-249 30 379	-0,82	-813 26 964	-3,02	367,86

adatok E Ft-ban

CSONGRÁD TELEVÍZIÓ KFT.

Üzleti év: 2018. év

LIKVIDITÁSI MUTATÓK

Mutató megnevezése	Mutató számítása	Előző év E Ft	Tárgyév E Ft	Előző év %	Tárgyév %	Változás %
Lidviditási mutató I. (Current ratio)	<u>Forgóeszközök</u>	6 946	4 319	120,13	273,18	227,40
	Rövid lejáratú kötelezettségek	5 782	1 581			
Lidviditási mutató II. (Quick ratio -gyors ráta)	<u>Forgóeszközök-Készletek</u>	6 946	4 319	120,13	273,18	227,40
	Rövid lejáratú kötelezettségek	5 782	1 581			
Lidviditási mutató III.	<u>Pénzeszk.+értékpapírok</u>	1 270	1 283	21,96	81,15	369,46
	Rövid lejáratú kötelezettségek	5 782	1 581			
Lidviditási mutató IV.	<u>Pénzeszközök</u>	1 270	1 283	21,96	81,15	369,46
	Rövid lejáratú kötelezettségek	5 782	1 581			

CSONGRÁD TELEVÍZIÓ KFT.

Üzleti év: 2018. év

PÉNZÜGYI STRUKTÚRA MUTATÓI

Mutató megnevezése	Mutató számítása	Előző év E Ft	Tárgyév E Ft	Előző év %	Tárgyév %	Változás %
Hitelfedezettségi mutató	<u>Követelések</u>	5 676	3 036	98,17	192,03	195,62
	Rövid lejáratú kötelezettségek	5 782	1 581			
Eladósodottság foka	<u>Kötelezettségek</u>	5 782	2 788	19,03	10,34	54,33
	Eszközök összesen	30 379	26 964			
Dinamikus likviditás	<u>Üzemi tev. eredménye</u>	-249	-813	-4,31	-51,42	1194,09
	Rövid lejáratú kötelezettségek	5 782	1 581			
Vevő / Szállítói állomány aránya	<u>Vevők</u>	3 042	2 337	63,59	444,30	698,72
	Szállítók	4 784	526			
Vevők átfutási ideje	<u>Átlagos vevő állomány</u>	-125	-578	-7,99	-42,55	532,21
	Nettó árbevétel	5 684	4 954			
Szállítók átfutási ideje	<u>Átlagos szállítói állomány</u>	1 521	4 356	23,48	85,76	365,83
	Anyagjellegű ráfordítások	23 649	18 539			

ADÓSSÁGSZOLGÁLAT

Mutató megnevezése	Mutató számítása	Előző év E Ft	Tárgyév E Ft	Előző év %	Tárgyév %	Változás %
Kamatfedezet	<u>Üzemi tev. eredménye</u>	-249	-813	0,00	-874,19	0,00
	Fizetett kamatok és kjr.	0	93			
Kamat, adó és értékcs. előtti fedezet(EBITDA fed)	<u>Üzemi tev. eredménye+écs.</u>	<u>2 682</u>	<u>1 972</u>	0,00	2120,43	0,00
	Fizetett kamatok és kjr.	0	93			
Cash Flow fedezet	<u>Adózott eredmény+amortizáció</u>	<u>2 682</u>	<u>1 879</u>	0,00	2020,43	0,00
	Fizetett kamatok és kjr.	0	93			
Adósság visszafizető képesség	<u>Adózott eredmény+amortizáció</u>	<u>2 682</u>	<u>1 879</u>	46,39	67,40	145,30
	Kötelezettségek	5 782	2 788			

CSONGRÁD TELEVÍZIÓ KFT.

Üzleti év: 2018. év

VAGYONI HELYZET MUTATÓI

Mutató megnevezése	Mutató számítása	Előző év	Tárgyév	Előző év	Tárgyév	Változás
		E Ft	E Ft	%	%	%
Tartósan befektett eszközök aránya	<u>Befektetett eszközök</u>	22 137	22 349	72,87	82,88	113,74
	Eszközök összesen	30 379	26 964			
Forgóeszközök aránya	<u>Forgóeszközök</u>	6 946	4 319	22,86	16,02	70,05
	Eszközök összesen	30 379	26 964			
Befektetett eszközök fedezettsége	<u>Saját tőke</u>	21 760	20 854	98,30	93,31	94,93
	Befektetett eszközök	22 137	22 349			
Tárgyi eszközök fedezettsége	<u>Saját tőke</u>	21 760	20 854	99,09	93,66	94,52
	Tárgyi eszközök	21 960	22 266			
Tőkeerősség (Saját tőke arány)	<u>Saját tőke</u>	21 760	20 854	71,63	77,34	107,97
	Források összesen	30 379	26 964			
Rövid lejáratú kötelezettségek aránya	<u>Rövid lejáratú köt.</u>	5 782	1 581	19,03	5,86	30,81
	Források összesen	30 379	26 964			
Hosszú lejáratú kötelezettségek aránya	<u>Hosszú lejáratú köt.</u>	0	1 207	0,00	4,48	
	Források összesen	30 379	26 964			
Kötelezettségek aránya	<u>Kötelezettségek</u>	5 782	2 788	19,03	10,34	54,33
	Források összesen	30 379	26 964			

VAGYON MŰKÖDTETÉS HATÉKONYSÁGA

Mutató megnevezése	Mutató számítása	Előző év	Tárgyév	Előző év	Tárgyév	Változás
		E Ft	E Ft	%	%	%
Eszközök fordulatszáma	<u>Nettó árbevétel</u>	5 684	4 954	0,19	0,18	98,20
	Eszközök összesen	30 379	26 964			
Tárgyi eszközök fordulatszáma	<u>Nettó árbevétel</u>	5 684	4 954	0,26	0,22	85,96
	Tárgyi eszközök	21 960	22 266			
Készletek fordulatszáma	<u>Nettó árbevétel</u>	5 684	4 954	#####	#####	#####
	Átlagos készletek	0	0			
Saját tőke fordulatszáma	<u>Nettó árbevétel</u>	5 684	4 954	0,26	0,24	90,94
	Saját tőke	21 760	20 854			

Statisztikai számjele: **12463916-6020-113-06**

Cégjegyzék száma: **06-09-006848**

Vállalkozás megnevezése: **Csongrád TV Kft**

Vállalkozás címe: **6640 Csongrád, Szentháromság tér 8.**

Kiegészítő melléklet

a 2018. évi Beszámolóhoz

(2018.12.31.)

Csongrád, 2019. május 08.



Donka Ferencné

ügyvezető

CSONGRÁD TV KFT.
6640 Csongrád, Szentháromság tér 8.
Adószám: **12463916-2-06**
Számlaszám: **11735050-21113262**
Cg.: **06-09-006848**

ÁLTALÁNOS KIEGÉSZÍTÉSEK

A Kiegészítő Melléklet a **Csongrád TV Kft. 2018.01.01-től 2018.12.31-ig** terjedő időszak üzleti tevékenységéről készült.

Jogszabályi háttérként a beszámoló, ezen belül a kiegészítő melléklet összeállításában a többször módosított 2000. évi C számú Törvény a számvitelről, valamint az érvényben lévő adótörvények szolgáltak.

A beszámolót és kiegészítő mellékletet készítette: **Ficsórné László Katalin**

Kapott 2018 főkönyvi kivonat adatai alapján.

A könyvelést végző regisztrációs száma: **151920**

1. A VÁLLALKOZÁS ADATAI ÉS TEVÉKENYSÉGI KÖRÉNEK BEMUTATÁSA

A Társaság neve: **Csongrád TV Kft**
A Társaság székhelye: **6640 Csongrád, Szentháromság tér 8.**
Cégjegyzék száma: **06-09-006848**
Adószáma: **12463916-2-06**
Statisztikai számjele: **12463916-6020-113-06**
Képviselő: **Donka Ferencné**
A társaság jegyzése: **Az ügyvezetőre nézve önálló.**
Felügyelő bizottság: **3 fő**

A társaság főtevékenysége: **6020 Televízió műsor összeállítása, szolgáltatása**

Fontosabb tevékenységi körök:

A tevékenységi kört a társaság Alapító Okirata TEÁOR besorolás szerinti tevékenységnek megfelelő bontásban tartalmazza.

Tulajdonosi struktúra:

A társaság jegyzett tőkéje: **6 000 e Ft**

Alapítói: Csongrád Város Önkormányzata 6640 Csongrád, Kossuth tér 7.

Jegyzett tőke összetétel 2018.12.31-én:

Tulajdonos (tag)	Jegyzett tőke	Jegyzett tőke aránya
Csongrád Város Önkormányzata	6.000 e Ft	100,00%

A társaság a beszámolási időszakban a tulajdonosnak kölcsönt nem nyújtott.

2. A SZÁMVITELI POLITIKA FŐBB VONÁSAI

A mérleg fordulónapja és a mérlegkészítés időpontja:

A mérleg fordulónapja: **2018.12.31**

A mérlegkészítés időpontja: **a tárgyévet követő első hónap utolsó napja (2019.01.31)**

A könyvvezetés módja: A társaság kettős könyvvitelt vezet, HUF devizanemben.

A beszámoló formája és típusa:

A beszámolási időszakról a társaság december 31.-i fordulónapra vonatkozóan a számvitelről szóló, módosított 2000. évi C. törvény (továbbiakban számviteli törvény, illetve törvény) szerinti **Egyszerűsített éves beszámolót** készít, melynek részei:

- **Egyszerűsített éves beszámoló mérlege „A” típusa (HUF)**
- **Egyszerűsített éves beszámoló eredménykimutatása „A” típusa, összköltség eljárással (HUF),**
- **Kiegészítő melléklet.**

Ellenőrzés, önellenőrzés

Jelentős összegű hiba: ha a hiba feltárásának évében, a különböző ellenőrzések során, egy adott üzleti évet érintően (évenként külön-külön) feltárt hibák és hibahatások – eredményt, saját tőkét növelő-csökkentő – értékének együttes (előjeltől független) összege meghaladja az ellenőrzött üzleti év mérlegfőösszegének 2 %-át. Ha a mérlegfőösszeg 2 %-a nem haladja meg az 1 millió forintot, akkor az 1 millió forint.

Kivételes nagyságú vagy előfordulású bevételeknek, költségeknek és ráfordításoknak tekintjük, azokat a tételeket, amelyek tétel értéke meghaladja a besorolásukhoz tartozó beszámolósor értékének 50 %-át, és értékük meghaladja a 30 millió forintot.

Jelentős tételeknek tekintjük: Azokat a tételeket, amelyek tétel értéke meghaladja a besorolásukhoz tartozó beszámolósor értékének 30 %-át és értékük meghaladja a 20 millió forintot

A társaság könyvvizsgálatra - gazdasági mutatói alapján - nem kötelezett.

Számviteli alapelvek, főbb értékelési módszerek és eljárások:

Számviteli alapelvek: A beszámoló elkészítésekor és a könyvvezetés során a törvény 15. §.-ában meghatározott alapelvek érvényesültek.

A beszámolóban, a könyvvezetés során használt értékelési módszerek:

Immateriális javak és tárgyi eszközök értékelése:

Az Immateriális javak és a tárgyi eszközök értéke a mérlegben, amortizációval csökkentett tényleges bekerülési értéken szerepel.

A tárgyi eszközök értékcsökkenésének elszámolása megegyezik az előző években alkalmazott módszerrel: a bruttó érték alapján lineáris leírás.

Az eszközök leírása a bruttó értékük alapján, lineáris módon történik, az üzembe helyezés napjától a könyvekből történő kivezetésig. Az értékcsökkenés elszámolására havonta kerül sor.

A lineáris leírás alól az alábbi eszközcsoportok kivételek:

- az egyedileg 100 e Ft alatti értékű eszközöknél a használatbavételkor egyösszegű leírást alkalmazunk.

Készletek nyilvántartása, értékelése:

A társaság nem rendelkezett készletállománnyal 2018 december 31-én.

Követelések értékelése:

Az óvatosság elvének érvényesítése érdekében a kétes követelésekre, az egy éven túli követelésekre értékvesztést számol el a Társaság, az elévült követelések az egyéb ráfordítások között leírásra kerülnek.

Az általános szabály szerint a belföldi követeléseket könyv szerinti értéken kell a mérlegben szerepeltetni.

A vevő, az adós minősítése alapján az üzleti év mérleg fordulónapján fennálló **pénzügyileg nem rendezett követelésnél** értékvesztést **kell elszámolni** - a mérlegkészítés időpontjában rendelkezésre álló információk alapján - a követelés könyv szerinti értéke és a követelés várhatóan megtérülő összege közötti - veszteségjellegű - különbözet összegében, ha ez a különbözet tartósnak mutatkozik és jelentős összegű.

Amennyiben a vevő, az adós minősítése alapján a követelés várhatóan megtérülő összege jelentősen meghaladja a követelés könyv szerinti értékét, a különbözettel a korábban elszámolt értékvesztést visszaírással csökkenteni kell.

A tartós, 360 napon túli követelésekre Társaságunk 20% értékvesztést képez.

Társaságunknál 2018. évben elszámolt értékvesztés összege: 25 e Ft

Források értékelése:

A forrásokat a Társaság a számviteli törvény előírásait követve, könyv szerinti értéken mutatja ki.

3. A TÁRSASÁG VALÓS VAGYONI, PÉNZÜGYI ELEMI A KÖVETKEZŐK

A mérlegben a 2017 és a 2018 évek adatai összehasonlíthatóak.

A mérleghez kapcsolódó kiegészítések:

Befektetett eszközök záró állománya 22 349 e Ft.

Immateriális javak, tárgyi eszközök bruttó érték változásának bemutatása számviteli törvény szerint

2018

Megnevezés	Bekapcsolási érték (bruttó érték)				Hámozott értéksokkértés				Törvény szerinti értéksokkértés				Nettó érték	
	Nyitó	Növekedés	Átörnyítés		Nyitó	Záró	Növekedés	Csökkenés	Nyitó	Záró	Növekedés	Csökkenés	Nyitó	Záró
			Növekedés	Csökkenés										
I. Immateriális javak	1,010,730				1,010,730	833,344	94,766		928,110				177,386	82,620
1. Alapítás-átszervezés aktivált értéke														
2. Kísérleti fejlesztés aktivált értéke	474,180				474,180	296,794	94,766		391,560				177,386	82,620
3. Vagyoni értékű jogok														
4. Üzleti vagy cégérték														
5. Szellemi termékek	536,550				536,550	536,550			536,550					
6. Egyéb nem anyagi javak														
7. Immateriális javak értékelésének módosítása														
II. Tárgyi eszközök	42,833,123	5,922,816	2,980,831		45,775,108	20,872,972	2,690,100	53,769	23,509,303				21,960,151	22,265,805
1. Ingatlanok, képcs., vagyoni ért.	18,978,670				18,978,670	1,928,601	379,573		2,308,174				17,050,069	16,670,496
2. Műszaki ber., gépek, járművek	12,272,069				12,272,069	9,279,824	1,250,050		10,529,874				2,992,245	1,742,195
3. Egyéb ber., felszerelések	11,582,384	3,020,855	78,870		14,524,369	9,664,547	1,060,477	53,769	10,671,255				1,917,837	3,853,114
4. Tenyészállatok														
5. Beruházások, felújítások		2,901,961	2,901,961											
6. Tárgyi eszközök														
Összesen	43,843,853	5,922,816	2,980,831		46,785,838	21,706,316	2,784,866	53,769	24,437,413				22,137,537	22,348,425

Immateriális javak, tárgyi eszközök bruttó érték változásának bemutatása adótörvény szerint

2018

Megnevezés	Bekapcsolási érték (bruttó érték)				Hámozott értéksokkértés				Törvény szerinti értéksokkértés				Nettó érték	
	Nyitó	Növekedés	Átörnyítés		Nyitó	Záró	Növekedés	Csökkenés	Nyitó	Záró	Növekedés	Csökkenés	Nyitó	Záró
			Növekedés	Csökkenés										
I. Immateriális javak	1,010,730				1,010,730	833,344	94,766		928,110				177,386	82,620
1. Alapítás-átszervezés aktivált értéke														
2. Kísérleti fejlesztés aktivált értéke	474,180				474,180	296,794	94,766		391,560				177,386	82,620
3. Vagyoni értékű jogok														
4. Üzleti vagy cégérték														
5. Szellemi termékek	536,550				536,550	536,550			536,550					
6. Egyéb nem anyagi javak														
7. Immateriális javak értékelésének módosítása														
II. Tárgyi eszközök	42,833,123	5,922,816	2,980,831		45,775,108	20,872,972	2,690,100	53,769	23,509,303				21,960,151	22,265,805
1. Ingatlanok, képcs., vagyoni ért.	18,978,670				18,978,670	1,928,601	379,573		2,308,174				17,050,069	16,670,496
2. Műszaki ber., gépek, járművek	12,272,069				12,272,069	9,279,824	1,250,050		10,529,874				2,992,245	1,742,195
3. Egyéb ber., felszerelések	11,582,384	3,020,855	78,870		14,524,369	9,664,547	1,060,477	53,769	10,671,255				1,917,837	3,853,114
4. Tenyészállatok														
5. Beruházások, felújítások		2,901,961	2,901,961											
6. Tárgyi eszközök értékelésének módosítása														
Összesen	43,843,853	5,922,816	2,980,831		46,785,838	21,706,316	2,784,866	53,769	24,437,413				22,137,537	22,348,425

Készletek: év végén nem rendelkezünk készletállománnyal

Vevői és egyéb követelések (e Ft-ban)

Megnevezés	Előző év	Tárgyév
II. Követelések	5 676	3 036

A tárgyévi követelésekből a vevői követelések összege: 2 337 e Ft

A tárgyévi követelésekből a vevőkre elszámolt értékvesztés összege: 25 e Ft

Követelések részletesen Ft-ban

Főkönyvi szám	Megnevezés	Követelés
311	Belföldi követelések	2 336 737
361	Munkavállalókkal sz.köv.	0
368	Egyéb köv.	228 913
4611	TAO	28 000
4644	Inno. Befizetés	25 000
468	ÁFA	405 000
469	Helyi adó túlfizetés	12 043
	Összesen:	3 035 693

Pénzeszközök az alábbi bontásban szerepelnek a mérlegben (adatok e Ft-ban):

Megnevezés	Előző év	Tárgyév
Pénzeszközök összesen:	1 270	1 283

Aktív időbeli elhatárolás összesen:

Aktív időbeli elhatárolás (e Ft-ban):	Előző év	Tárgyév
Aktív időbeli elhatárolás összesen:	1 296	296

Saját tőke alakulása 2018. évben (adatok e Ft-ban):

Megnevezés	Előző év	Tárgyév
Jegyzett tőke	6 000	6 000
Tőketartalék	21 300	21 300
Eredménytartalék	- 5 291	- 5 540
Adózott eredmény	-249	- 906
Saját tőke összesen:	21 760	20 854

Rövid lejáratú kötelezettségek részletezése (adatok e Ft-ban):

Megnevezés	Előző év	Tárgyév
Rövid lejáratú kötelezettségek összesen:	5 782	1 581

Kötelezettségek részletesen Ft-ban

Főkönyvi szám	Megnevezés	Kötelezettség
454	Szállítók	526 032
4571	MKB-Euroleasing	264 017
462	SZIA	151 000
4643	Szakképzési hj.befiz.	15 000
4647	EHO befizetés	0
46492	Cégautó adó befiz.	26 895
472	Fel nem vett járandóság	0
473	TB kötelezettség	345 000
4792	Fizetendő ÁFA	13 365
4795	Támogatási előlegek	240 000
	Összesen:	1 581 309

Passzív időbeli elhatárolás (e Ft-ban):	Előző év	Tárgyév
Passzív időbeli elhatárolás összesen:	2 837	3 322

Az eredmény-kimutatáshoz kapcsolódó kiegészítések:

Bevételek elemei a következőkből adódik (adatok e Ft-ban):

Megnevezés	Előző év	Tárgyév
Belföldi értékesítés árbevétele	5 684	4 954
Egyéb bevételek	32 886	30 581
<u>Pénzügyi műveletek bevétele</u>	0	0
Bevételek összesen:	38 570	35 535

Költségek, ráfordítások alakulása a következők (adatok e Ft-ban):

Megnevezés	Előző év	Tárgyév
Anyagjellegű ráfordítások	23 649	18 539
Személyi jellegű ráfordítások	11 696	14 400
Értékcsökkenési leírás	2 931	2 785
Egyéb ráfordítás	543	624
Pénzügyi műveletek ráfordítása	0	0
<u>Adófizetési kötelezettség</u>	0	0
Költségek, ráfordítások összesen:	38 819	36 348

Eredmény alakulása eredménykategóriák szerint (adatok e Ft-ban):

Megnevezés	Előző év	Tárgyév
Üzemi tevékenység eredménye	-249	-813
Pénzügyi műveletek eredménye	0	-93
Adózás előtti eredmény	-249	-906
Adózás előtti eredményt csökkentő jogcím	3 021	2 785
Adózás előtti eredményt növelő jogcím	3 007	2 810
Adózás előtti eredmény	-249	-906
Adóalap jövedelem minimum alkalmazásával	0	0
<u>Adófizetési kötelezettség</u>	<u>0</u>	<u>0</u>
Adózott eredmény	-249	- 906

Adózás előtti eredményt csökkentő tétel:

Adótörvény szerint elszámolt értékcsökkenés összege összesen:	27 472 e Ft
ebből tárgyévi értékcsökkenés összege összesen:	2 785 e Ft

Adózás előtti eredményt növelő tételek:

Számviteli törvény szerint elszámolt értékcsökkenés összege összesen:	27 472 e Ft
ebből tárgyévi értékcsökkenés összege összesen:	2 785 e Ft
Követelések elszámolt értékvesztése	25 e Ft

Tájékoztató kiegészítések:

LÉTSZÁM ÉS BÉRADATOK 2018

	Létszám	Bruttó bér ezer forintban
Teljes munkaidős fizikai:		
Teljes munkaidős szellemi:	3	7 015
Nem teljes munkaidős fizikai:		
Nem teljes munkaidős szellemi:		
Állományi bér összesen:		7 015
Statisztikai állományi létszám összesen	3	
Személyi jellegű kifizetések összesen:		5 027
Bérbiztosítások összesen:		2 358
Egy statisztikai állományi főre jutó átlagkereset:	2 338 e Ft/év	195 e Ft/hó
Ügyvezető bére		3 360
Felügyelő bizottság tiszteletdíja:		1 256

Társaság működésének összegzése mutatószámok alapján

Vagyoni, pénzügyi és jövedelmezőségi mutatók (e Ft)

		2017. ÉV		2018. ÉV			
1./ Befektetett eszköz aránya:	Befektetett eszk.	22 137	=	72,87%	22 349	=	82,88%
	Összes eszköz	30 379			26 964		
2./ Forgóeszközök aránya:	Forgóeszközök	6 946	=	22,86%	4 319	=	16,02%
	Összes eszköz	30 379			26 964		
3./ Források aránya/tőkeösszetétel:	Saját tőke	21 760	=	71,63%	20 854	=	77,34%
	Összes forrás	30 379			26 964		
4./ Tőkeellátottság:	Kötelezettségek	5 782	=	26,6%	1 581	=	7,58%
	Saját tőke	21 760			20 854		
5./ Likviditás:	Forgóeszközök	6 946	=	1,2	4 319	=	2,73
	Rövid.lejáratú köt.	5 782			1 581		
6./ Eladósodottsági mutató	Kötelezettség	5 782	=	0,27	1 581	=	0,08
	Saját tőke	21 760			20 854		
7./ Tőkeerősség	Saját tőke	21 760	=	0,72	20 854	=	0,77
	Mérleg főösszeg	30 379			26 964		
8./ Likviditási gyorsráta	pénzeszközök	1 270	=	0,22	1 283	=	0,81
	rövid lej. Kötelezettség	5 782			1 581		
9./ Tőkearányos jövedelem	Adózott eredmény	- 249	=	-0,01	- 813	=	-3,9
	Saját tőke	21 760			20 854		
10./ Árbevétel arányos jövedelmezőség: jövedelem	Adózott eredmény	- 249	=	-4,38%	- 813	=	-16,41%
	Nettó árbevétel	5 684			4 954		
11./ Árbevétel arányos nyereség	Adózás előtti eredm.	- 249	=	-4,38%	- 813	=	-16,41%
	Értékesítés nettó árbr.	5 684			4 954		
12./ Tőkearányos nyereség	Adózott eredmény	- 249	=	-4,15%	- 813	=	-13,55%
	Jegyzett tőke	6 000			6 000		

Főbb mutatók szövegesen:

A **tőkeösszetétel** vizsgálata azért célszerű, mert így képet kaphatunk a Társaság esetleges eladósodottságáról. Minél nagyobb a saját tőke aránya az összes forráson belül, a cég annál jobb helyzetben van, annál kevésbé adósodott el. A mutatószámból látszik, hogy esetünkben eladósodottságról nem beszélhetünk.

Az **egyszerű likviditási** mutató a forgóeszközöket viszonyítja a rövid lejáratú kötelezettségekhez. A mutató azt jelzi, hogy a rövid lejáratú kötelezettségek mekkora hányadát fedezik a forgóeszközök. Minél nagyobb a mutató értéke, a vállalkozás annál kedvezőbben ítéltető meg.

A **likviditási gyorsráta** a rövid lejáratú kötelezettségek és a likvid pénzeszközök egymáshoz való aránya. Minél nagyobb a mutató értéke, annál jobb, mert a rövid lejáratú kötelezettségek annál nagyobb részét fedezik a likvid pénzeszközök.

Statisztikai számjele: 12463916-6020-113-06

Cégjegyzékszám: 06-09-006848

Vállalkozás megnevezése: **Csongrád Televízió Korlátolt Felelősségű Társaság**

A társaság rövidített cégneve: **Csongrád Tv Kft.**


A társaság székhelye: **6640 Csongrád, Szentháromság tér 8.**

Beszámoló a 2018. évi gazdálkodásról

Üzleti jelentés

(2018.01.01 – 2018.12.31.)

Csongrád, 2019. május 09.


.....
CSONGRÁD TV KFT. Donka Ferencné
6640 Csongrád, Szentháromság tér 8. **ügyvezető**
Adószám: 12463916-2-06
Számlasszám: 11735050-21113262
Cg.: 06-09-006848

Általános rész

A beszámoló a **Csongrád Tv Kft. 2018.01.01-től – 2018.12.31-ig** terjedő időszak tevékenységéről készült.

A Csongrád Televízió Kft., mint médiaszolgáltató tulajdonosa 100% -ban Csongrád Város Önkormányzata.

Bankszámlaszám:

OTP: 11735050-21113262 (fő számla)

A3 Takarékszövetkezet : 57200048-10023349 (Közéleti Mozaik
magazinműsorral kapcsolatos elkülönített pályázatos számla)

Felügyelő bizottsági tagok: Molnár József elnök
Majorcsik Mária tag
Kiss István tag

Fő tevékenységi kör: 6020 Televízió műsor összeállítása, szolgáltatása

Műsorszolgáltatási tevékenység

A Csongrád Televízió, Csongrád város földfelszíni sugárzású televíziója.

A médiaszolgáltató megnevezése: Csongrád Tv Kft.

A médiaszolgáltatás állandó megnevezése: Csongrád Tv

A médiaszolgáltatás frekvenciája, adócsatornája: Csongrád 49.

A médiaszolgáltatás fajtája: audiovizuális

A médiaszolgáltatás műsorideje: napi 24 óra

A Csongrád Tv Kft. 2018. évi működése során megfelelt a Szervezeti és Működési Szabályzatban foglaltaknak.

A racionális gazdálkodás mellett elsődleges feladatunk volt a nézők objektív tájékoztatása.

A Csongrád Televízió az 1996. évi I. törvény a rádiózásról és televíziózásról, valamint a 2010. évi CLXXXV. törvény a médiaszolgáltatásokról és a tömegkommunikációról szóló törvénynek megfelelően végzi tevékenységét.

A televíziós műsorszórással kapcsolatos tevékenységet a Nemzeti Média- és Hírközlési Hatóság ellenőrzi.

A műsorszolgáltatási szerződés az NMHH-val kötött szerződés alapján 2020. szeptember 5-ig érvényes, valamint a Tv adóállomás frekvencia szerződése a Csongrád 49 csatorna vonatkozásában szintén 2020. szeptember 5-ig érvényes.

A Csongrád Tv médiatevékenységének elsődleges célja az objektív tájékoztatás, a nézők egy magasabb színvonalú kiszolgálása.

A Csongrád Tv műsorszerkezete éveken át alkalmazkodott az információtermelőkhöz, a nézői elvárásokhoz és igényekhez is. E szerint hétfőn, szerdán és pénteken jelentkezőnk Híradóval. Kedden este magazinműsorunkat láthatják a térség nézői, csütörtök esténként pedig a Közéleti Mozaik című műsorunkkal jelentkezőnk. Havonta egy alkalommal kedden egészségügyi magazinnal. Szombaton és vasárnap kerülnek adásba a testületi ülések, valamint egyéb magazinjellegű műsoraink. Az adások 19:00 órai kezdettel láthatók évek óta. Ezek ismétlésére többször is sor kerül. Info Híradót (Képújságot) láthatnak a különböző napszakokban, amelyekben közérdekű információk is szerepelnek.

A tájékoztatás kiegyensúlyozottsága, objektivitása és tárgyilagossága, a tájékozódás szabadsága, a vélemények sokszínűségének érvényre jutása érdekében a Csongrád Televízió úgy állítja össze műsorait, hogy ezen kritériumoknak mindenkor megfeleljen.

Ezek az adások többségében közszolgálati műsorok, amely azt jelenti, hogy a vételkörzetben élő nézőket rendszeresen tájékoztatják a közérdeklődésre számot tartó kérdésekről. A nézők tájékozódási, kulturális, állampolgári, életviteli szükségleteit és igényeit szolgáló műsorszámok ezek, amelyek képzési célúak, művészeti alkotásokat ismertetnek, tudományos eredményekről, az egyházi és hitéleti tevékenységről, a gyermekekről, ifjúságról, a gyermekvédelem céljait szolgáló felvilágosításról, a mindennapi életvitel segítségéről és minden olyan kérdéstről szólnak, amelyek a közszolgálati tájékoztatás alapvető céljai.

Műsorainkat fő műsoridőben, azaz este 19:00 órai kezdettel láthatják a nézők.

A Csongrád Tv arculata a közszolgálati feladatokat ellátó kereskedelmi televízió típusával definiálható.

Általános tapasztalat, hogy a helyi televíziók nézettsége mindenhol a legmagasabb, még az országos televíziók nézettségét is megelőzi.

Ez azért tekinthető természetesnek, mert a vételkörzet, illetve a térség problémáival nem foglalkozik más, csak a helyi médium. A Csongrád Tv műsortervének alapkonceptiója is ezen alapszik.

A Csongrád televízió legfontosabb feladata a térség lakosságának megfelelő információval való ellátása.

A műsorszolgáltatás számára természetes a magas közszolgálati arány, hiszen legfontosabb célunk a közszolgálati tájékoztatás a térség lakossága számára.

Jók a kapcsolataink a helyi és térségi önkormányzatokkal, hatóságokkal, civil szervezetekkel, művelődési intézményekkel, egyesületekkel, önszerveződő körökkel, csoportokkal, művészekkel stb. és lakosokkal, akik megalapozták és megalapozzák azt az információ-szintet, amelyre műsorainkat alapozni kívántuk, és amit a jövőben is folytatni szeretnénk.

A Csongrád Tv Kft. nagy tapasztalattal rendelkezik a vételkörzetben végzett műsorszolgáltatás területén.

Alapvető státuszunkat egyetlen egy fontos tényező határozza meg: nevezetesen az ismertségi szintünk.

Média- és műsorszolgáltatásunk egyik sajátossága a közismertség.

A UPC Magyarország Kft-vel kötött digitális szerződés alapján a Csongrád Tv adásai 2017. április 19. óta, már csak digitális úton érhetők el a UPC 502-es csatornáján.

Az analóg sugárzásra továbbra sincs mód.

A UPC az 502-es csatornán a legolcsóbb csomagjába tette a Csongrád Tv-t, így minden digitális előfizető számára elérhető.

A Társaság honlapján, a www.csongradtv.hu oldalon minden adás kategóriánként elérhető, bárki számára hozzáférhető: pl. Híradó, Magazin, Testületi ülések, stb.

A Társaság honlapján mindig közzéteszi a hirdetési árakat is.

A Csongrád Tv jelen van a facebook közösségi oldalon is, itt is ismertté téve adásait.

A műsorra kerülő adások programozása, annak zavartalan leadása, a hetente történő monitoring felé szóló jelentést és a képűtség szerkesztést és lejátszást egyetlen komplett program teszi lehetővé.

Pénzügyi adatok

A Csongrád Tv képűtség szolgáltatásának, reklámriport és reklámszpot értékesítésének díjszabási árait a következő táblázat tartalmazza.

Hirdetési díjszabás

Érvényes 2018. január 1-től

Csongrád Televízió hirdetési árak				
Képűtség				
	Lakossági		Vállalkozói	
	Nettó ár	Bruttó ár	Nettó ár	Bruttó ár
1 hét/oldal	2 520 Ft	3 200 Ft	4 803 Ft	6 100 Ft
1 hónap/oldal	6 142 Ft	7 800 Ft	14 173 Ft	18 000 Ft
Reklámriport				
		Nettó ár	Bruttó ár	
Készítés és sugárzás Ft/perc		5 000 Ft	6 350 Ft	
Reklámszpot				
		Nettó ár	Bruttó ár	
Készítés Ft/másodperc		1 000 Ft	1 270 Ft	
Reklámszpot sugárzás				
		Nettó ár	Bruttó ár	
Műsor előtti sugárzás Ft/másodperc		205 Ft	260 Ft	
Műsor utáni sugárzás Ft/másodperc		160 Ft	203 Ft	

A képűtség árbevétele :	288.974 Ft
Internetes Banner hirdetés árbevétele:	55.118 Ft
Reklámszpot, reklámriport értékesítés	3.793.103 Ft
Köztéri hirdetőfelület árbevétele:	423.874 Ft.

A Csongrádi Hírek újság árbevétele: 378.000 Ft
Társaságunknak a Csongrád Rádió 2018. február 28-ig tartó működéséből bevétele nem volt.

A reklámpiacon továbbra is éles versenyhelyzet van és az egyre bővülő, sokasodó reklámújságok rendszeres megjelenése 2018. évben sem tette lehetővé az árak emelését. Ezenkívül az interneten lévő közösségi oldalakon is egyre több hirdetés jelenik meg, amelyek a hirdetőik számára ingyenesek.

Adatok Ft-ban

	2017. évi terv	2017.évi tény
Értékesítés nettó árbevétele	4.817.161	5.684.379
	2018. évi terv	2018. évi tény
	4.868.353	4.954.069

Az értékesítés nettó árbevétele 12,84 %-kal csökkent a 2017. évi tényhez képest, amelynek oka a Village Media Kft. reklámszpot megrendeléseinek csökkenése.

A Csongrád Tv Kft. működése csak önkormányzati támogatással biztosított, melynek összege:

2016. évben: 25.125.777 Ft

2017. évben: 25.978.854 Ft

2018. évben: 25.558.595 Ft

2018. évben a Közéleti mozaik magazinműsor támogatása teljes éves volt a TVÁLLANDÓ 2017-es és TVÁLLANDÓ 2018-as NMHH által vissza nem térítendő támogatásnak köszönhetően.

2018. évben a Munkaügyi Központtól kapott támogatás: 2.238.043 Ft.

Társaságunk 1 fő közfoglalkoztatott foglalkoztatott 2018. június 30-ig a Munkaügyi központtól kapott támogatással.

Új adminisztrátor került felvételre 2018. május 17-vel, bére bruttó 180.500 Ft. Bérét és járulékát a Munkaügyi Központ támogatta 2019. január 16-ig, a fennmaradó 4 hónap a munkáltatót terheli, amely a 2019-es költségvetésben szerepel.

Bevételek összesen:

2016. évben: 30.869.250 Ft

2017. évben: 38.570.303 Ft

2018. évben: 35.535.418 Ft

Költségek	2018. évben	
Költségek, költségnemenként:	35.723.763 Ft	
Értékesítés önköltsége és ráfordítások:	717.991 Ft	
<u>Kiadások összesen</u>	36.441.754 Ft	
ebből		
Személyi jellegű ráfordítások	14.400.187 Ft	39,52 %
Dologi kiadások összege:	22.041.567 Ft	60,48 %

TAO fizetési kötelezettség 0 Ft.

Bérek, alkalmazottak:

A Kft-nél 3 fő alkalmazott van 8 órás főmunkaidőben foglalkoztatva, továbbá 1 fő ügyvezető és 3 tagú Felügyelő Bizottság.

A dologi kiadásoknál szerepelnek a működéssel, műsorszórással kapcsolatos költségek.

A dologi kiadások közül nagyobb összegű kiadások voltak:

Film-video, tv műsor gyártás: 3.260.150 Ft

Az MB-Média Bt. részére a Csongrádi Hírek újság kifizetése

Hírügynökségi tevékenység: 4.550.000 Ft + nyomdai előkészítő tevékenység 910.000 Ft

Rádió műsorszolgáltatás: 1.295.000 Ft, melyben benne van a Gong Rádióknak fizetett műsorsugárzási díj is.

A Gong Rádió Kft-vel kötött éves szerződés lejárt 2018. február 28-án, és új szerződés 2018. március 1. napjától nem kötött a 86,7 MHz frekvenciára.

A Csongrád Tv Kft. adózott eredménye

2016. évben: - 2.445 e Ft

2017. évben - 249 e Ft, TAO fizetési kötelezettség 0 Ft

2018. évben - 906 e Ft, TAO fizetési kötelezettség 0 Ft

2018. évben az értékcsökkenés összege 2.784.866 Ft volt, amit nem lehetett tervezni a költségvetésben és ami csökkentette az eredményt.

Kivonat:

A Csongrád Televízió Kft. Felügyelő Bizottságának a 2019. 05. 16-án megtartott ülés jegyzőkönyvéből.


2/2019. (V.16.) FEB határozat:

Határozat

A Csongrád Televízió Kft. Felügyelő Bizottsága a 2019. május 16. napján megtartott ülésén megtárgyalta, és 3 igen egyhangú szavazattal elfogadta. A felügyelő-bizottság a Tisztelt Képviselő-testületnek elfogadására javasolja a Kft. 2018. évi egyszerűsített éves beszámolóját.

Erről jegyzőkönyvi kivonaton értesül:

1. Felügyelő Bizottság tagjai
2. Donka Ferencné ügyvezető
3. Bedő Tamás polgármester
4. Képviselő-testület tagjai
5. irattár


Molnár József
FEB elnök